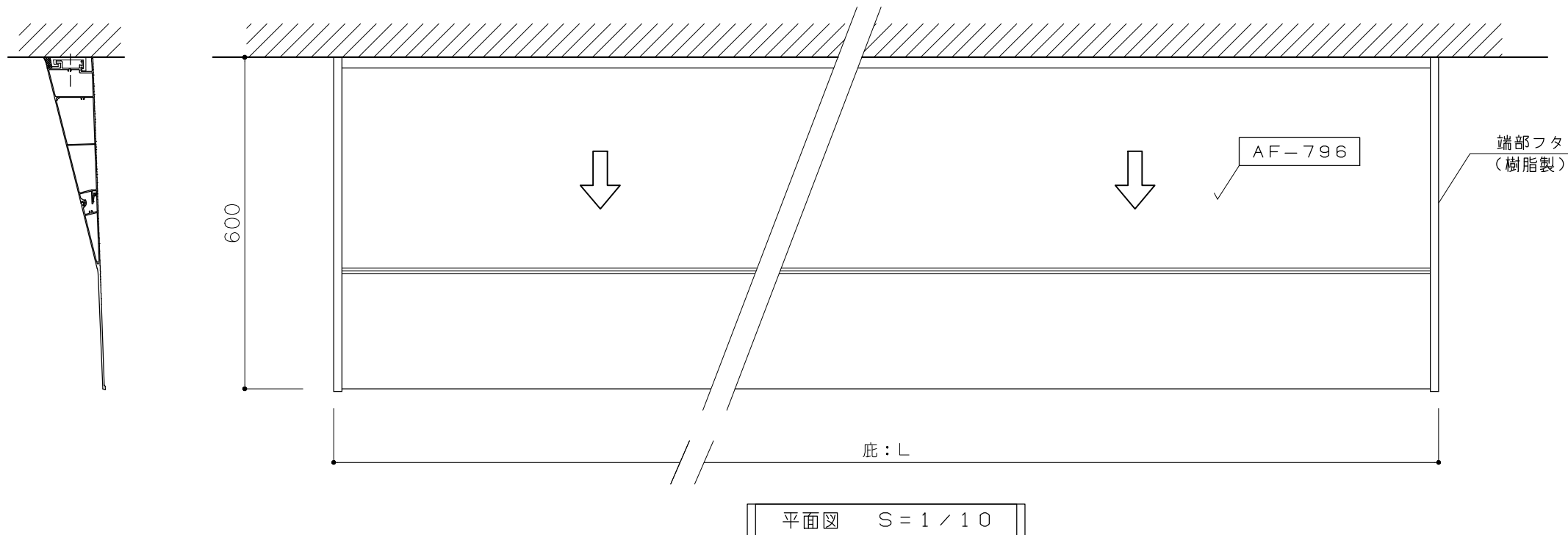
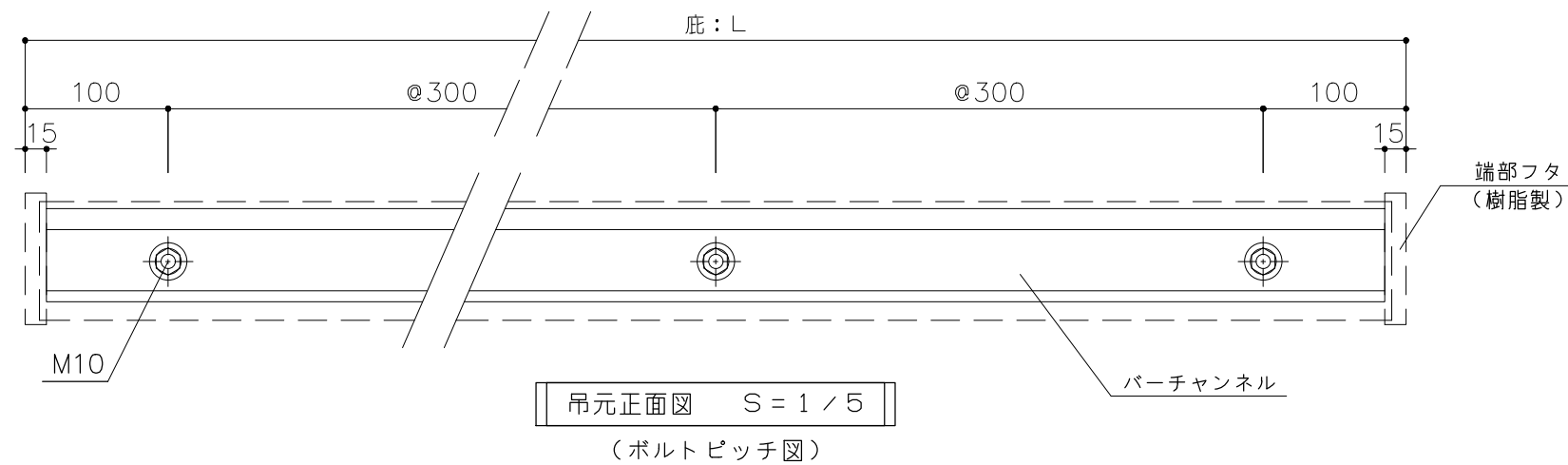
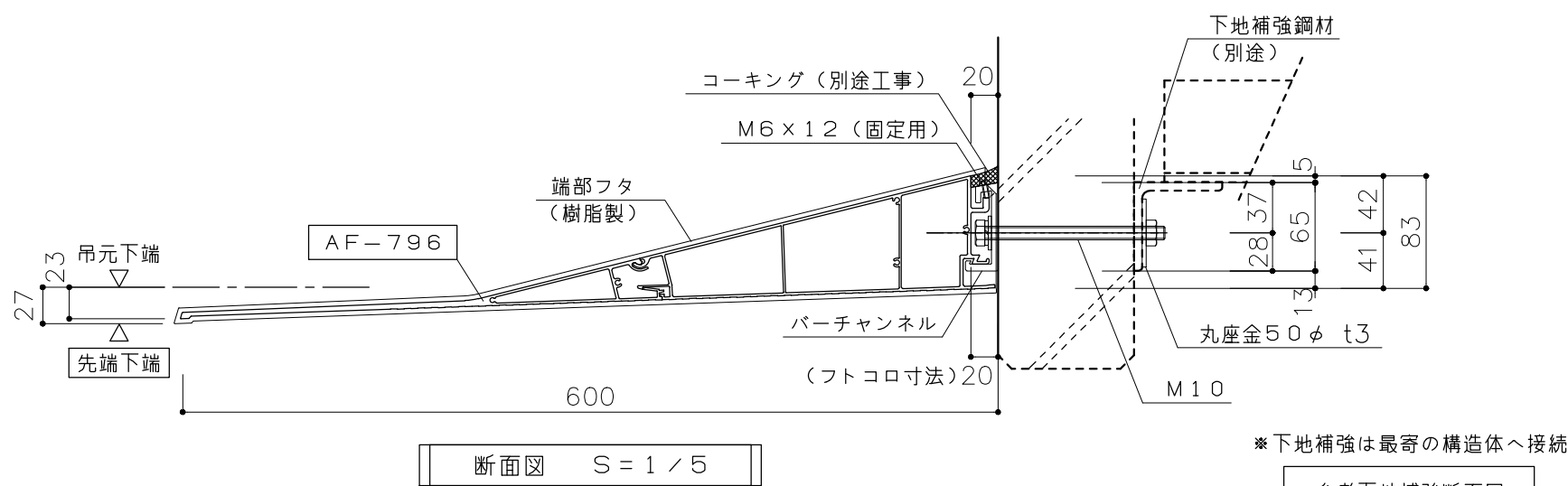


ご注文の際は  
このピッチ図を  
注文書に添付  
してください

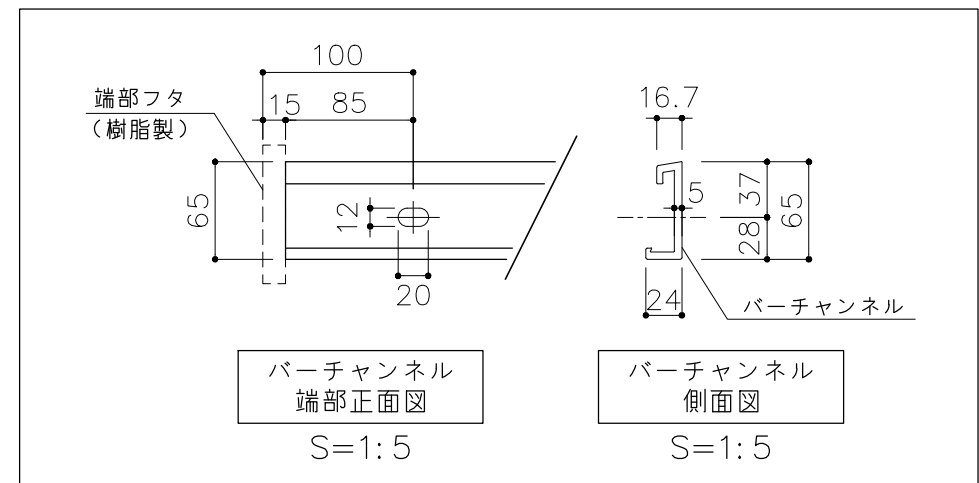


- 製品及び施工に関するご注意●
- ・仕上げ材および躯体の強度は、取付け前に外壁メーカー様にご確認ください。
  - ・下地の強度不足等による躯体破損、事故等の損害についての責任は負いかねます。
  - ・壁面の下地確認と補強対策は必ず行ってください。
  - ・外壁材裏に空気層がある場合は、締付けにより外壁材が破損しないよう補強対策を行ってください。
  - ・ボルト・ナットが緩む恐れがありますので、緩まないよう緩み止め対策を行ってください。



\*下地補強は最寄の構造体へ接続

参考下地補強断面図



【ALC】内部ナット止式 (貫通ボルト止め)

名古屋: 052-916-0666 (Tel)  
052-916-0667 (Fax)

東京: 03-5319-3066 (Tel)  
03-5319-3067 (Fax)

21.04.01 作成

品名 **アルファ**  
品番 **AF796**  
S=1:10 1:5 (A3)

工事名称  
2021.04.01 受領  
基2104000 図: - 担当: - 図番: -